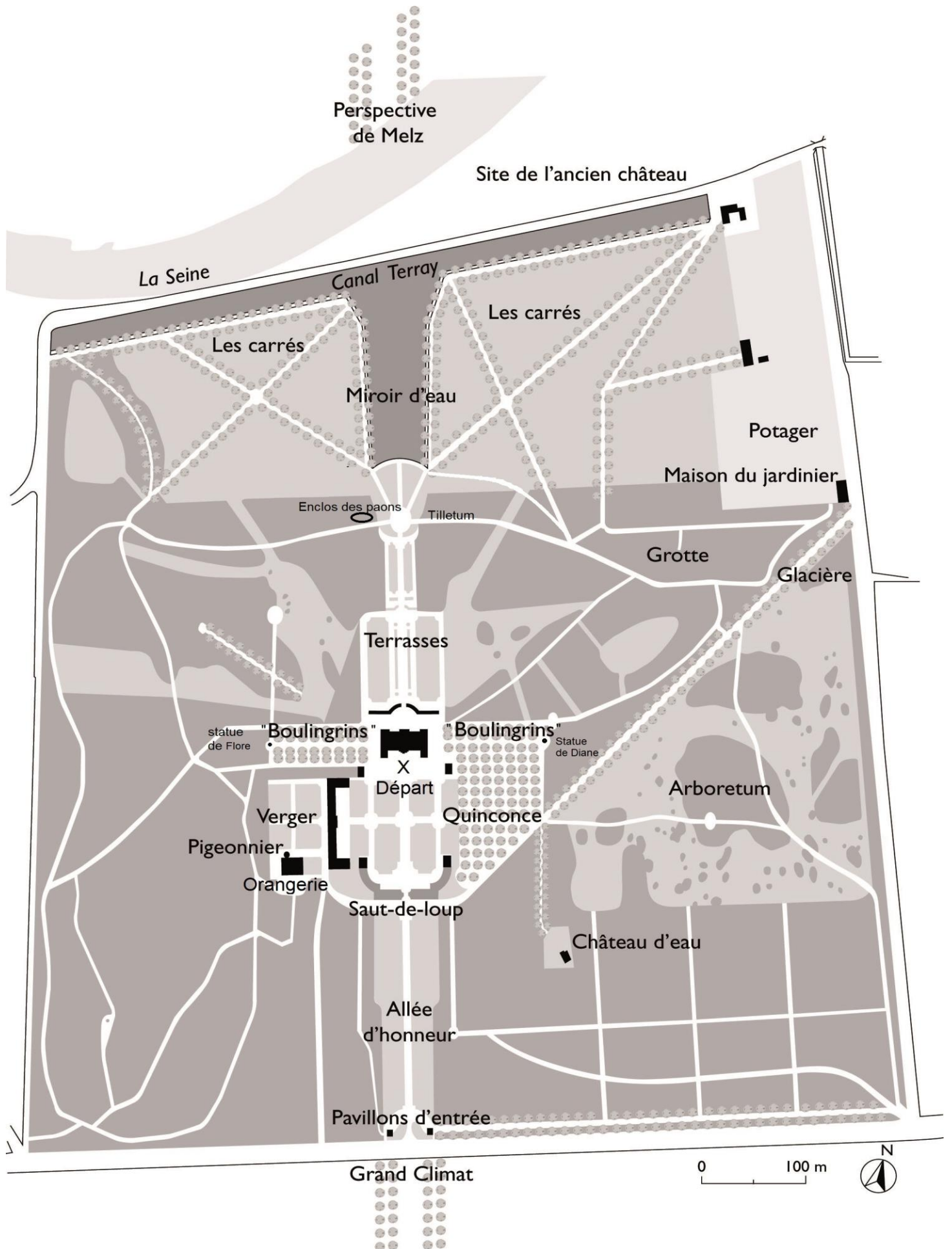


# JEU DE PISTE A LA MOTTE TILLY - FICHE ELEVE

**ENIGME :** pourquoi le château de la Motte Tilly se nomme-t-il ainsi ?



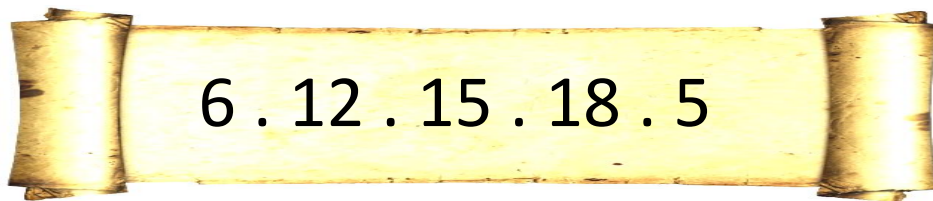
Le départ se fait devant la porte d'entrée principale du château.

**Station 1 : Rébus**



→ Se rendre à l'arrière de l' ..... et y relever la lettre .

**Station 2 : mot codé = les nombres correspondent aux lettres de l'alphabet**



→ Se rendre à la statue qui porte le nom de ..... et y relever la lettre .

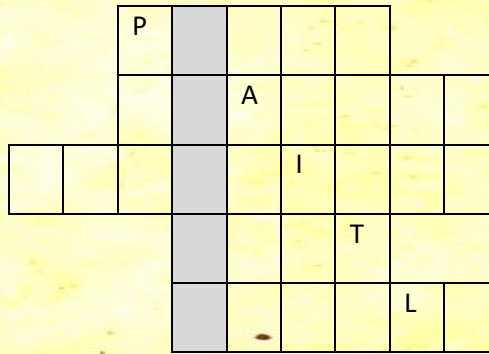
**Station 3 : une lettre sur deux**



→ Se rendre à l' ..... et y relever la lettre .

**Station 4 : mots croisés**

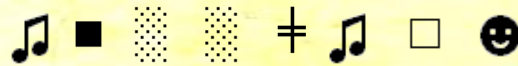
- 1- On la pratique au château pour attraper des poissons
- 2- Sculptées en pierres, elles décorent le parc
- 3- On les descend pour venir ici
- 4- Quand elle tombe, il faut allumer les lustres du château
- 5- Il faut la franchir pour entrer dans le parc du château



→ Se rendre à l'Est de l' ..... et y relever la lettre .

**Station 5 : alphabet codé**

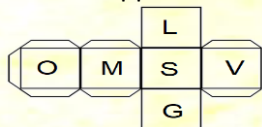
A	B	C	D	E	F	G	H	I	J	K	L	M
☀	○	▲	'	≠	♪	◀	♥	■	#	◆	☼	☺
N	O	P	Q	R	S	T	U	V	W	X	Y	Z
♣	↑	≈	*	▼	♠	♪	□	↕	▶	≡	◻	←



→ Se rendre dans le ..... et y relever la lettre .

**Station 6 : énigmes pour 6 lettres**

Quand le dès est fait, quelle lettre est opposée au L ?



Quelle lettre rejoint le Z ?



Quelle lettre est commune à ces mots ?

- Léopard
- Mouette
- Coq
- Ours

Entre le S et U, je me sens bien !

Cette lettre se boit le matin comme le café.

Quelle est la lettre intruse ?

**HENRTSX**

→ Se rendre à la ..... et y relever la lettre .

